

伊勢市統計レポート

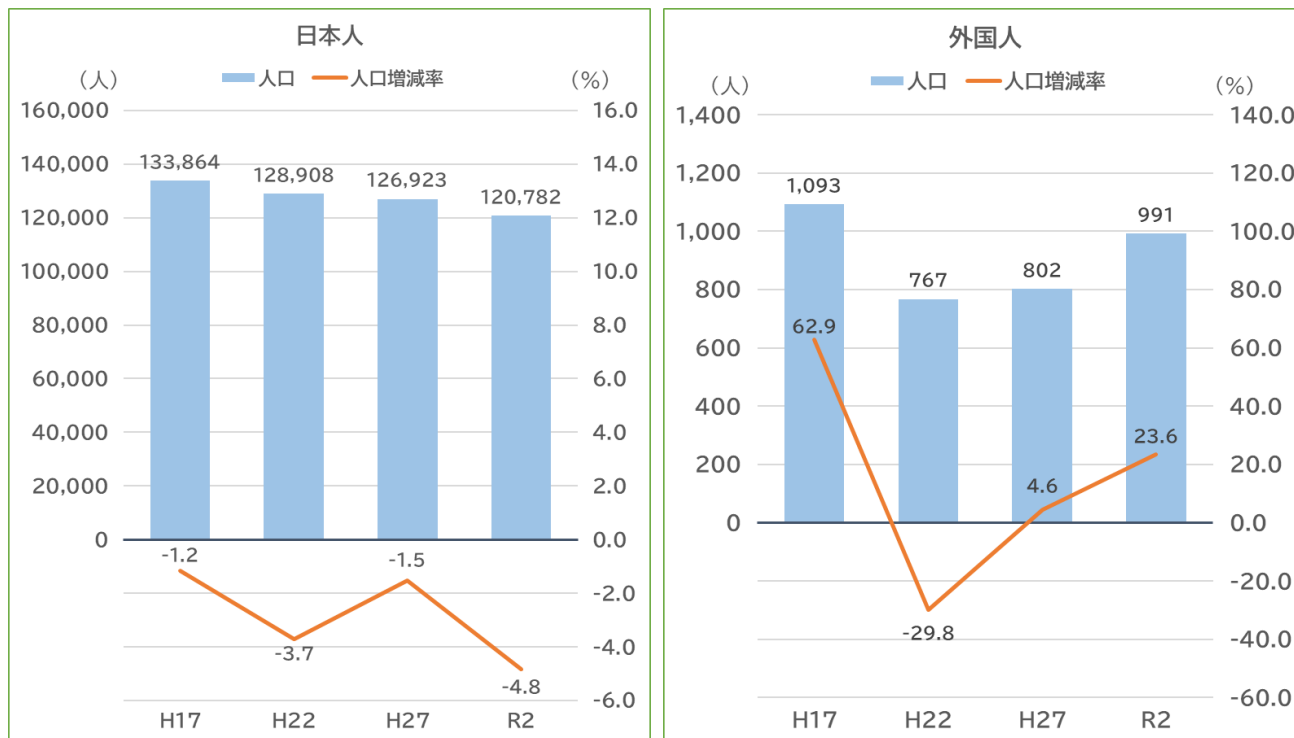


国勢調査 外国人人口

国勢調査の人口等基本集計結果では、人口・世帯だけでなく、外国人人口なども公表されています。今回は、対話形式で、伊勢市の外国人人口の状況を見ていきます。

統計高校の統計部に所属している「^{りつこ}率子さん」と「^{まなぶ}学くん」が国勢調査の結果について話しています。

日本人・外国人の人口及び人口増減率の推移



※人口は「不詳」を含む
※割合は不詳を含めて算出

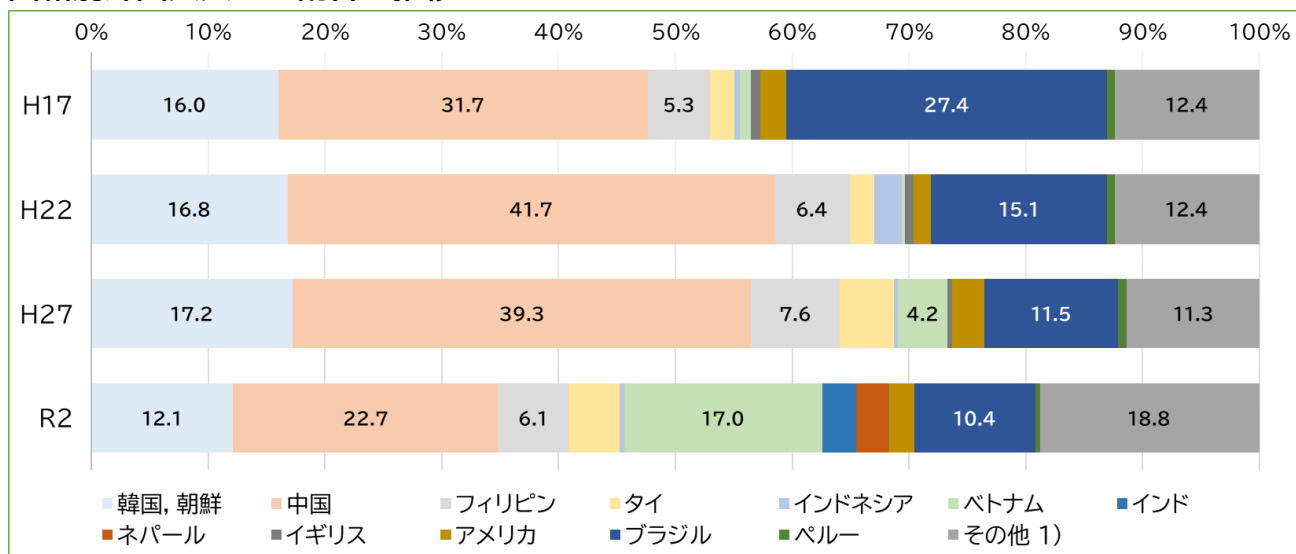


伊勢市の日本人人口の推移をみると、令和2年は、120,782 人となり、平成 27 年と比べ 6,141 人減少(4.8%減)している。平成 17 年から減少しているね。



一方、本市に住む外国人人口の推移をみると、令和2年は 991 人となり、平成 27 年と比べ 189 人増加(23.6%増)している。平成 22 年に一度減少はしていたけど、それ以降は増加しているね。

国籍別外国人人口の割合の推移

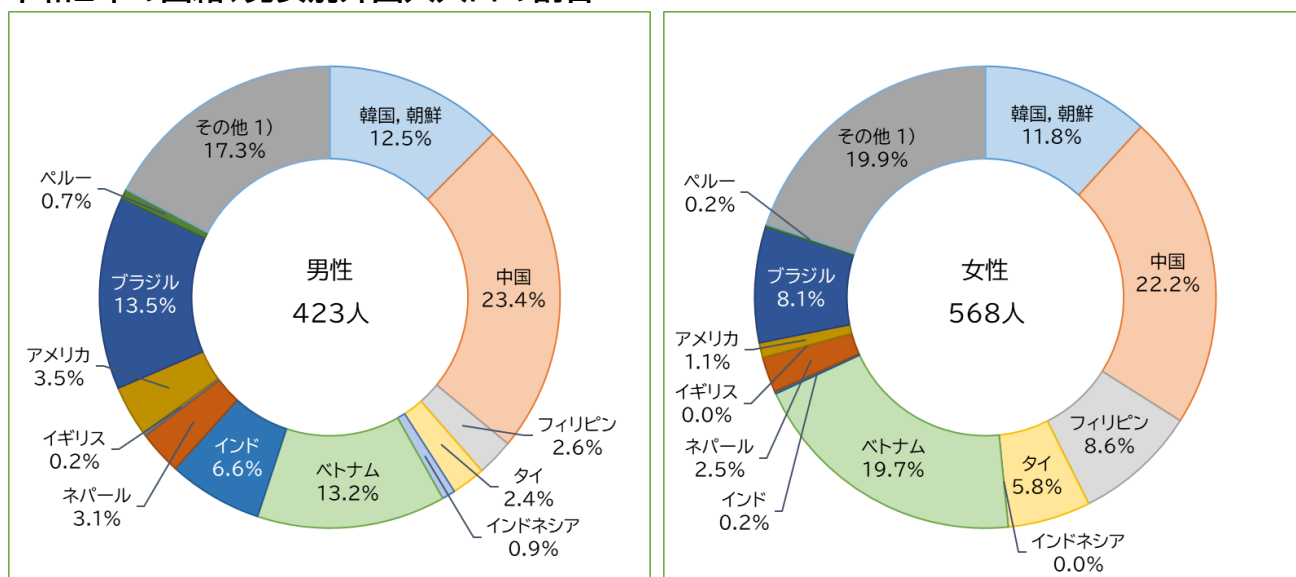


1) 不詳を含む



外国人人口に占める割合を見てみると、令和2年は、平成27年と比べ、「中国」が16.6ポイント低下しているのに対し、「ベトナム」が12.8ポイント上昇している。

令和2年の国籍、男女別外国人人口の割合



1) 不詳を含む



令和2年の男女別の国籍別にみても、男性は、「ブラジル」「アメリカ」「インド」が高く、「ベトナム」「フィリピン」「タイ」は、女性の割合が高くなっています。

出所：「国勢調査結果」（総務省統計局）

(<https://www.e-stat.go.jp/stat-search?page=1&toukei=00200521>) を加工して作成